

# STANDARDZYLINDER

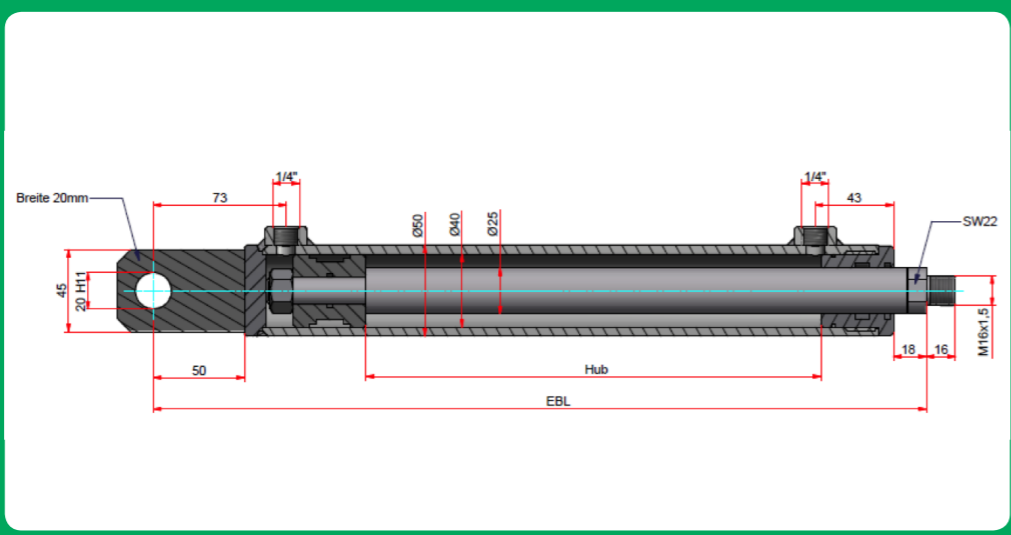


Zylinder doppelwirkend



mit Festauge  
20 mm und  
Stangengewinde  
M 16 x 1,5

Kolben/  
Kolbenstange  
40 x 25



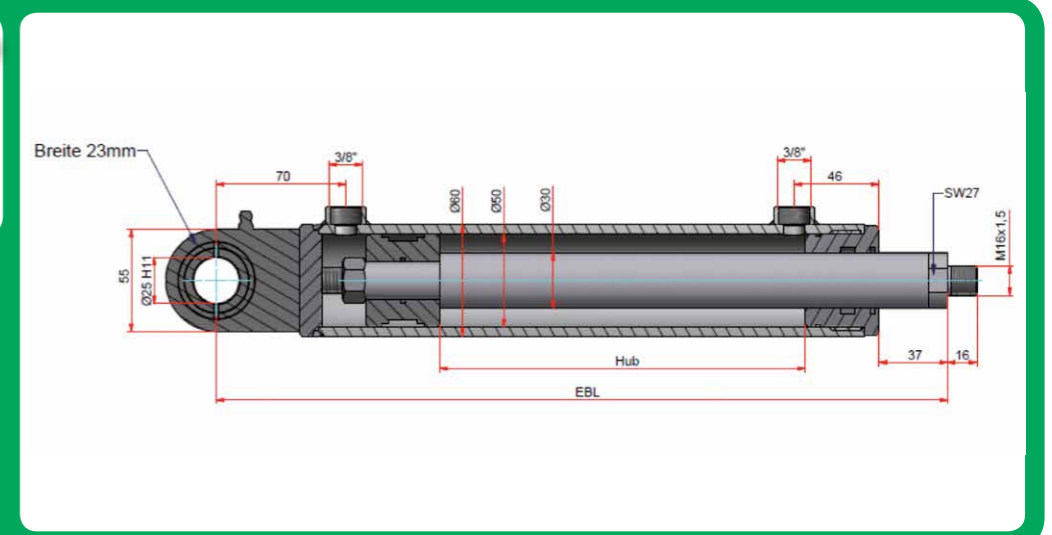
Artikel-Nr.	Bezeichnung	Hub	EBL	Gewicht
54237	ZD0B40/25-100	100	276	3,2 kg
53566	ZD0B40/25-150	150	326	3,7 kg
54240	ZD0B40/25-200	200	376	3,8 kg
53567	ZD0B40/25-250	250	426	4 kg
54242	ZD0B40/25-300	300	476	4,5 kg
53569	ZD0B40/25-350	350	526	5 kg
53570	ZD0B40/25-400	400	576	5,1 kg
54246	ZD0B40/25-500	500	676	7 kg
54247	ZD0B40/25-600	600	776	8 kg
54248	ZD0B40/25-800	800	976	10 kg
54250	ZD0B40/25-1000	1000	1176	12 kg

Zylinder doppelwirkend



mit Gelenkauge  
25 mm und  
Stangengewinde  
M 16 x 1,5

Kolben/  
Kolbenstange  
50 x 30



Artikel-Nr.	Bezeichnung	Hub	EBL	Gewicht
54252	ZD0G50/30-100	100	300	3,5 kg
53575	ZD0G50/30-150	150	346	4,2 kg
53576	ZD0G50/30-200	200	400	5,1 kg
54255	ZD0G50/30-250	250	450	5,6 kg
53577	ZD0G50/30-300	300	496	6,2 kg
54259	ZD0G50/30-350	350	546	6,8 kg
53578	ZD0G50/30-400	400	596	7,4 kg
54261	ZD0G50/30-500	500	700	8,6 kg
53579	ZD0G50/30-600	600	798	9,7 kg
54263	ZD0G50/30-800	800	998	12,3 kg
53580	ZD0G50/30-1000	1000	1198	14,9 kg

# STANDARDZYLINDER



- Dauergeschwindigkeit: max. 0,2 m/s
- Höchstgeschwindigkeit: max. 0,5 m/s
- Höchstdruck: max. 200 bar
- Temperaturbereich: -25°C bis +80°C

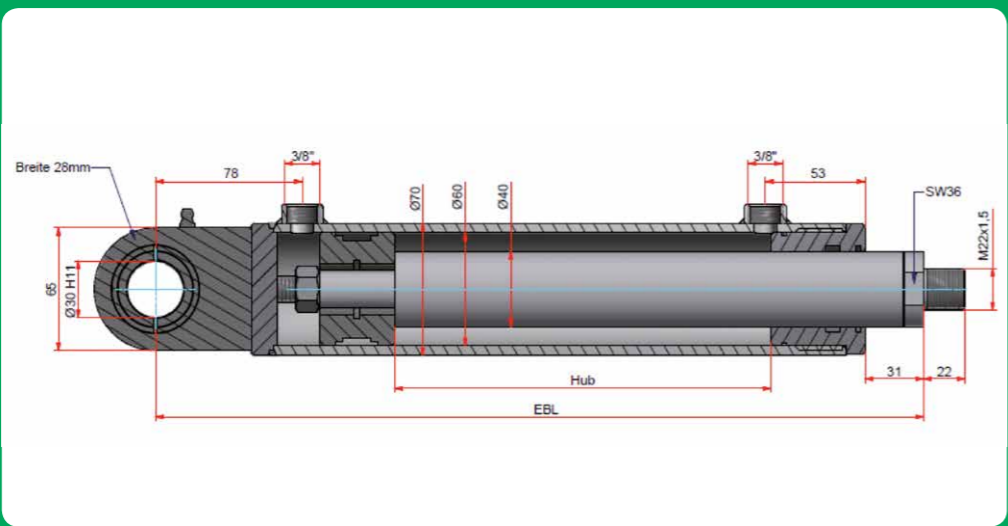
gilt für alle folgenden Standardzylinder

## Zylinder doppelwirkend



mit Gelenkauge  
30 mm und  
Stangengewinde  
M 22 x 1,5

Kolben/  
Kolbenstange  
60 x 40



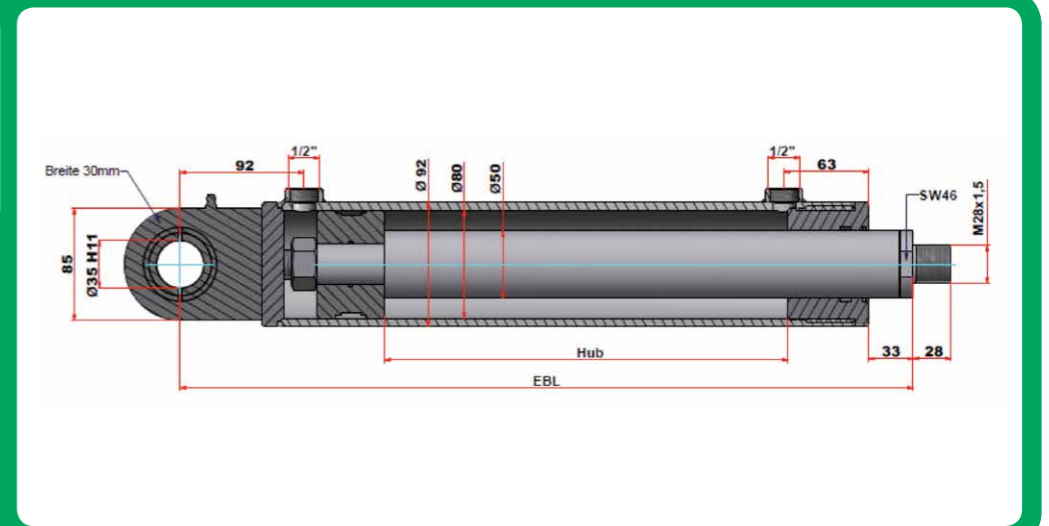
Artikel-Nr.	Bezeichnung	Hub	EBL	Gewicht
22034	ZD0G60/40-100	100	308	5,5 kg
54266	ZD0G60/40-150	150	358	6,5 kg
53581	ZD0G60/40-200	200	408	7,5 kg
51709	ZD0G60/40-250	250	458	8,5 kg
53582	ZD0G60/40-300	300	508	9,5 kg
54268	ZD0G60/40-350	350	558	10,3 kg
53583	ZD0G60/40-400	400	608	11 kg
1389	ZD0G60/40-500	500	708	12,8 kg
53584	ZD0G60/40-600	600	808	14,5 kg
53585	ZD0G60/40-800	800	1008	18 kg
53586	ZD0G60/40-1000	1000	1028	22 kg

## Zylinder doppelwirkend



mit Gelenkauge  
35 mm und  
Stangengewinde  
M 28 x 1,5

Kolben/  
Kolbenstange  
80 x 50



Artikel-Nr.	Bezeichnung	Hub	EBL	Gewicht
54271	ZD0G80/50-200	200	450	14 kg
54272	ZD0G80/50-250	250	500	15,5 kg
53587	ZD0G80/50-300	300	550	16,6 kg
54274	ZD0G80/50-400	400	650	19,5 kg
53588	ZD0G80/50-500	500	750	22 kg
54276	ZD0G80/50-600	600	850	25 kg
53589	ZD0G80/50-800	800	1050	31 kg